



弘光科技大學
107 學年度(民國 108 年)
畢業生畢業滿 3 年畢業流向調查

委 託 單 位：弘光科技大學學生事務處職涯校友中心

執 行 單 位：弘光科技大學學生事務處職涯校友中心

弘光科技大學校務研究辦公室

聯 絡 電 話：04-26318652 ext. 2383

聯 絡 地 址：433 台中市沙鹿區臺灣大道 1018 號

中華民國 111 年 12 月 22 日

目錄

目錄 II

表目錄 III

圖目錄 IV

壹、	統計分析結果	5
一、	107 學年度各院/系分析結果.....	6
二、	107 學年度全校逐題分析結果.....	8

表目錄

表 1 107 學年度院/系畢業生之母體及樣本分配表	5
表 2 107 學年度院/系畢業生之就業率	7
表 3 畢業生畢業滿三年目前工作概況分析表.....	8
表 4 畢業生畢業滿三年現在工作職業類型分析表.....	9
表 5 畢業生畢業滿三年目前所具備專業能力與工作所要求之現況分析表.....	10
表 6 畢業生畢業滿三年在學期間各項有助於目前工作之「學習經驗」概況分析表	11

圖目錄

圖 1	107 學年度各院畢業生之就業率比較圖.....	6
圖 11	畢業生畢業滿三年目前工作概況人數百分比分布圖.....	8
圖 3	畢業生畢業滿三年現在工作職業類型人數百分比分布圖.....	9
圖 4	畢業生畢業滿三年目前所具備專業能力與工作所要求之現況人數百分比分布圖.....	10
圖 5	畢業生畢業滿三年在學期間各項有助於目前工作之「學習經驗」概況人數分布圖....	11

壹、 統計分析結果

表 1 107 學年度院/系畢業生之母體及樣本分配表

校/院/系別	調查人數	受訪樣本數	回收率(%)
全校	3,133	3,009	96.04
護理學院	919	909	98.91
護理科	54	53	98.15
護理系	803	794	98.88
護理系碩士班	19	19	100.00
護理系碩士在職專班	11	11	100.00
學士後護理系	32	32	100.00
醫療健康學院	555	509	91.71
物理治療系	98	87	88.78
營養系	117	108	92.31
營養醫學研究所碩士班	8	8	100.00
生物科技系	64	59	92.19
生物科技系碩士班	3	3	100.00
老人福利與長期照顧事業系	123	111	90.24
老人福利與長期照顧事業系碩士班	8	8	100.00
健康事業管理系	122	114	93.44
健康事業管理系碩士班	12	11	91.67
民生創新學院	1,269	1,213	95.59
食品科技系	199	193	96.98
食品科技系碩士班	7	7	100.00
食品科技系碩士在職專班	3	3	100.00
餐旅管理系	228	211	92.54
化妝品應用科	24	21	87.50
化妝品應用系	198	186	93.94
化妝品科技研究所碩士班	2	2	100.00
化妝品科技研究所碩士在職專班	2	2	100.00
美髮造型設計科	29	29	100.00
美髮造型設計系	96	95	98.96
幼兒保育系	131	124	94.66
文化創意產業系	98	92	93.88
運動休閒系	80	80	100.00
國際溝通英語系(原：應用英語系)	71	71	100.00
多媒體遊戲發展與應用系(原：資訊管理系)	101	97	96.04
智慧科技學院	390	378	96.92
智慧科技應用系(原：資訊工程系)	98	98	100.00
資訊工程系智慧型輔助科技碩士班	2	2	100.00
生物醫學工程系	89	89	100.00
環境與安全衛生工程系	186	176	94.62
環境工程研究所碩士班	8	8	100.00
環境工程研究所碩士在職專班	2	1	50.00
職業安全與防災研究所碩士班	5	4	80.00

一、 107 學年度各院/系分析結果

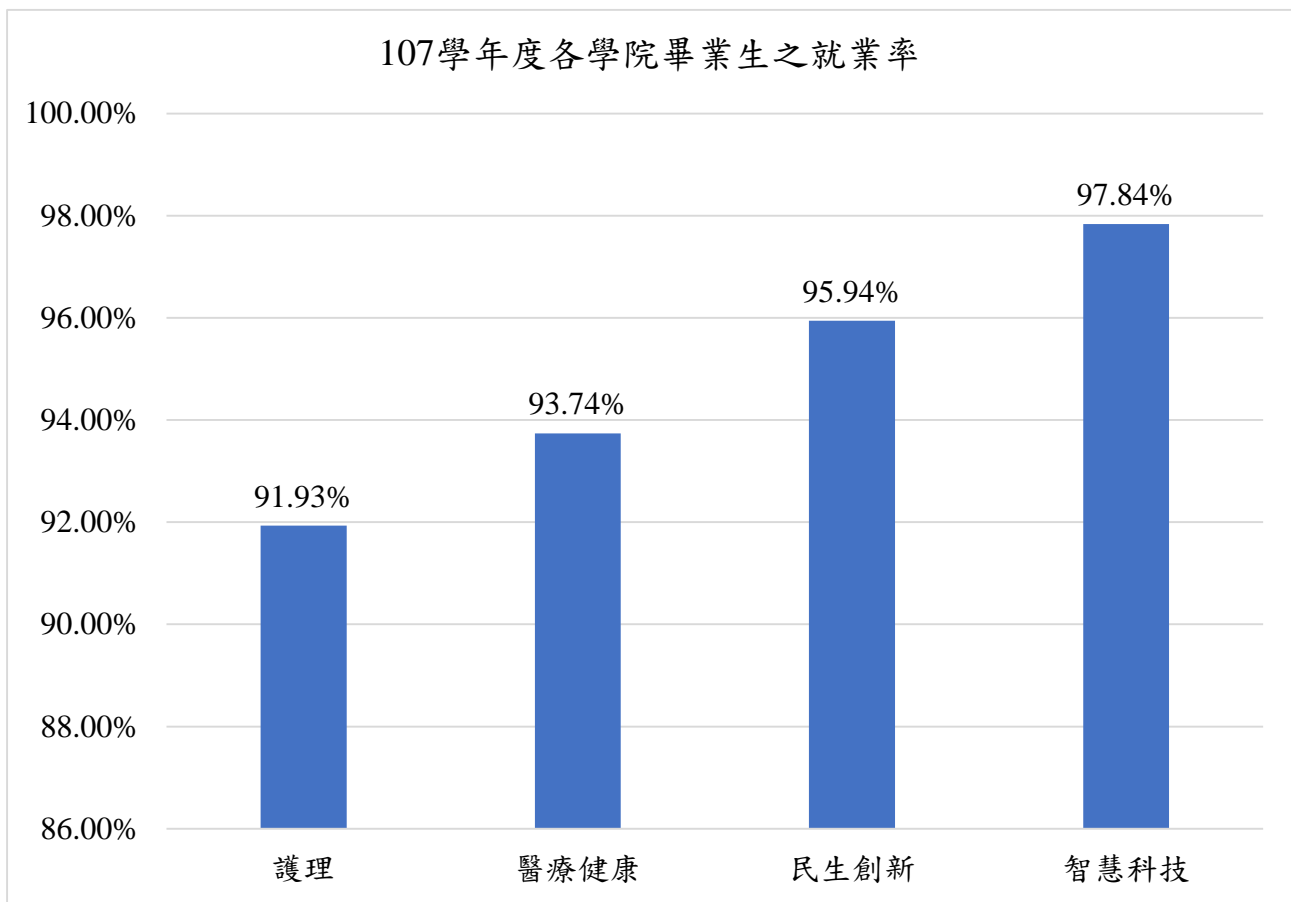


圖 1 107 學年度各院畢業生之就業率比較圖

表 2 107 學年度院/系畢業生之就業率

校/院/系別	總樣本數	分子 ^{註1}	分母 ^{註2}	就業百分比(%)
全校	3,009	2,778	2,937	94.59
護理學院	909	832	905	91.93
護理科	53	39	53	73.58
護理系	794	736	790	93.16
護理系碩士班	19	19	19	100.00
護理系碩士在職專班	11	11	11	100.00
學士後護理系	32	27	32	84.38
醫療健康學院	509	449	479	93.74
物理治療系	87	84	85	98.82
營養系	108	90	100	90.00
營養醫學研究所碩士班	8	7	8	87.50
生物科技系	59	51	53	96.23
生物科技系碩士班	3	3	3	100.00
老人福利與長期照顧事業系	111	102	108	94.44
老人福利與長期照顧事業系碩士班	8	7	7	100.00
健康事業管理系	114	95	105	90.48
健康事業管理系碩士班	11	10	10	100.00
民生創新學院	1,213	1,135	1,183	95.94
食品科技系	193	181	189	95.77
食品科技系碩士班	7	7	7	100.00
食品科技系碩士在職專班	3	3	3	100.00
餐旅管理系	211	201	208	96.63
化妝品應用科	21	19	21	90.48
化妝品科技研究所碩士班	2	2	2	100.00
化妝品科技研究所碩士在職專班	2	2	2	100.00
美髮造型設計科	29	29	29	100.00
美髮造型設計系	95	92	92	100.00
幼兒保育系	124	110	112	98.21
文化創意產業系	92	85	91	93.41
運動休閒系	80	79	80	98.75
國際溝通英語系(原：應用英語系)	71	70	71	98.59
多媒體遊戲發展與應用系(原：資訊管理系)	97	79	91	86.81
智慧科技學院	378	362	370	97.84
智慧科技應用系(原：資訊工程系)	98	93	97	95.88
資訊工程系智慧型輔助科技碩士班	2	2	2	100.00
生物醫學工程系	89	88	89	98.88
環境與安全衛生工程系	176	169	172	98.26
環境工程研究所碩士班	8	5	5	100.00
環境工程研究所碩士在職專班	1	1	1	100.00
職業安全與防災研究所碩士班	4	4	4	100.00

註 1：分子為「已就業」樣本數

註 2：分母為「總樣本數」扣除「進修中」、「服役中或等待服役中」與「家管/料理家務者」樣本

二、107 學年度全校逐題分析結果

表 3 畢業生畢業滿三年目前工作概況分析表

您目前的工作狀況為何（不包括留職停薪、育嬰假，請依主要薪水來源作答）？	人數	百分比
全職工作	2,743	91.16
1 企業（包括民營企業或國營企業...等）	2,079	69.09
2 政府部門（含職業軍人）	67	2.23
3 學校（包括公立及私立大學、高中、高職、國中小...等）	108	3.59
4 非營利機構	379	12.60
5 創業	47	1.56
6 自由工作者(以接案維生或個人服務，例如撰稿人...)	20	0.66
7 其他	43	1.43
部分工時	35	1.16
1 企業（包括民營企業或國營企業...等）	18	0.60
2 政府部門（含職業軍人）	1	0.03
3 學校（包括公立及私立大學、高中、高職、國中小...等）	5	0.17
4 非營利機構	0	-
5 創業	1	0.03
6 自由工作者(以接案維生或個人服務，例如撰稿人...)	10	0.33
7 其他	0	-
家管/料理家務者	37	1.23
目前非就業中	194	6.45
總樣本數	3,009	100.00

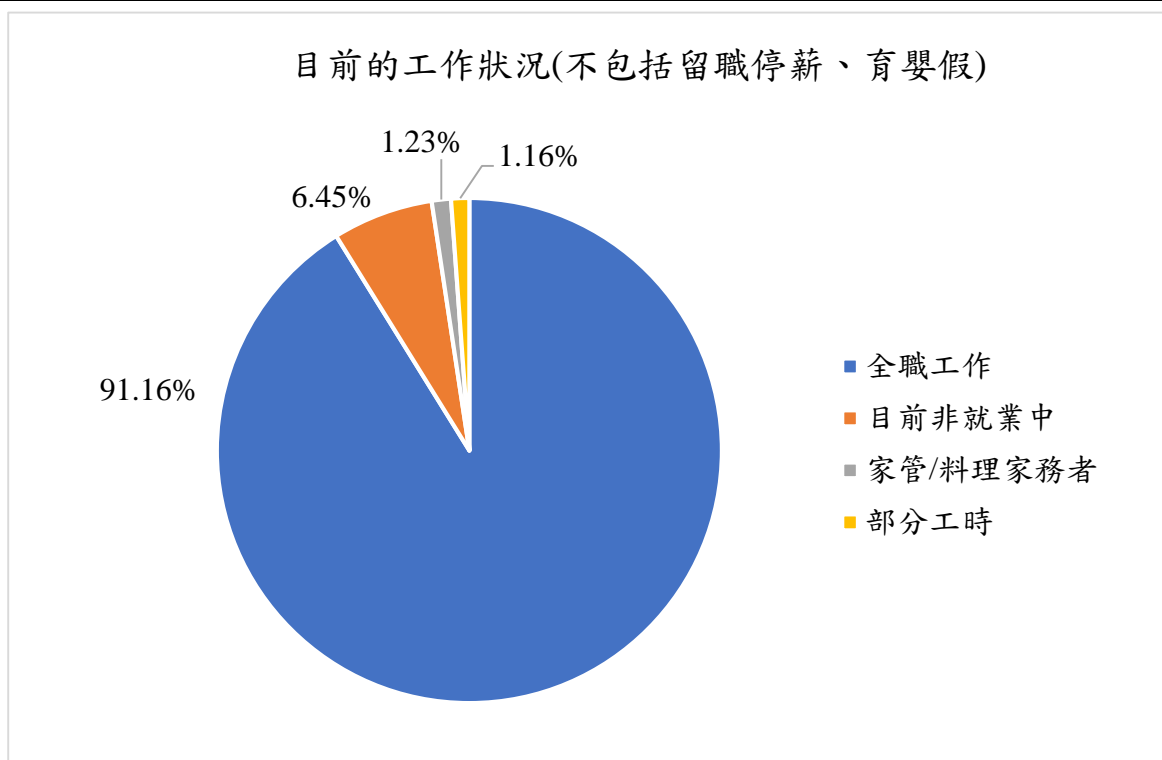


圖 2 畢業生畢業滿三年目前工作概況人數百分比分布圖

表 4 畢業生畢業滿三年現在工作職業類型分析表

您現在工作職業類型為何？	人數	百分比
1 建築營造類	42	1.51
2 製造類	306	11.02
3 科學、技術、工程、數學類	103	3.71
4 物流運輸類	44	1.58
5 天然資源、食品與農業類	127	4.57
6 醫療保健類	1,020	36.72
7 藝文與影音傳播類	121	4.36
8 資訊科技類	87	3.13
9 金融財務類	59	2.12
10 企業經營管理類	71	2.56
11 行銷與銷售類	235	8.46
12 政府公共事務類	39	1.40
13 教育與訓練類	144	5.18
14 個人及社會服務類	132	4.75
15 休閒與觀光旅遊類	241	8.68
16 司法、法律與公共安全類	7	0.25
已就業樣本數	2,778	100.00

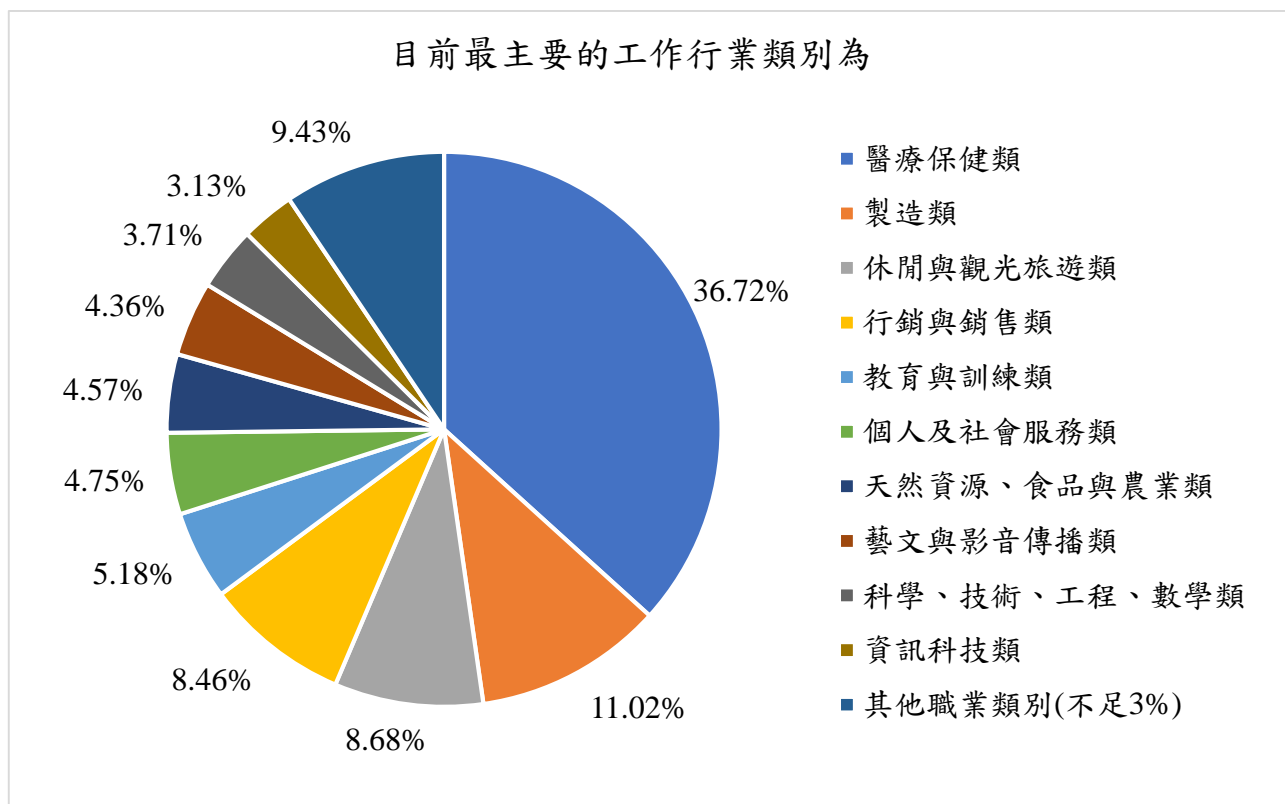


圖 3 畢業生畢業滿三年現在工作職業類型人數百分比分布圖

表 5 畢業生畢業滿三年目前所具備專業能力與工作所要求之現況分析表

您目前所具備的專業能力與工作所要求的相符程度為何？	人數	百分比
1 非常符合	1,344	48.38
2 符合	968	34.85
3 普通	273	9.83
4 不符合	116	4.18
5 非常不符合	77	2.77
已就業樣本數	2,778	100.00

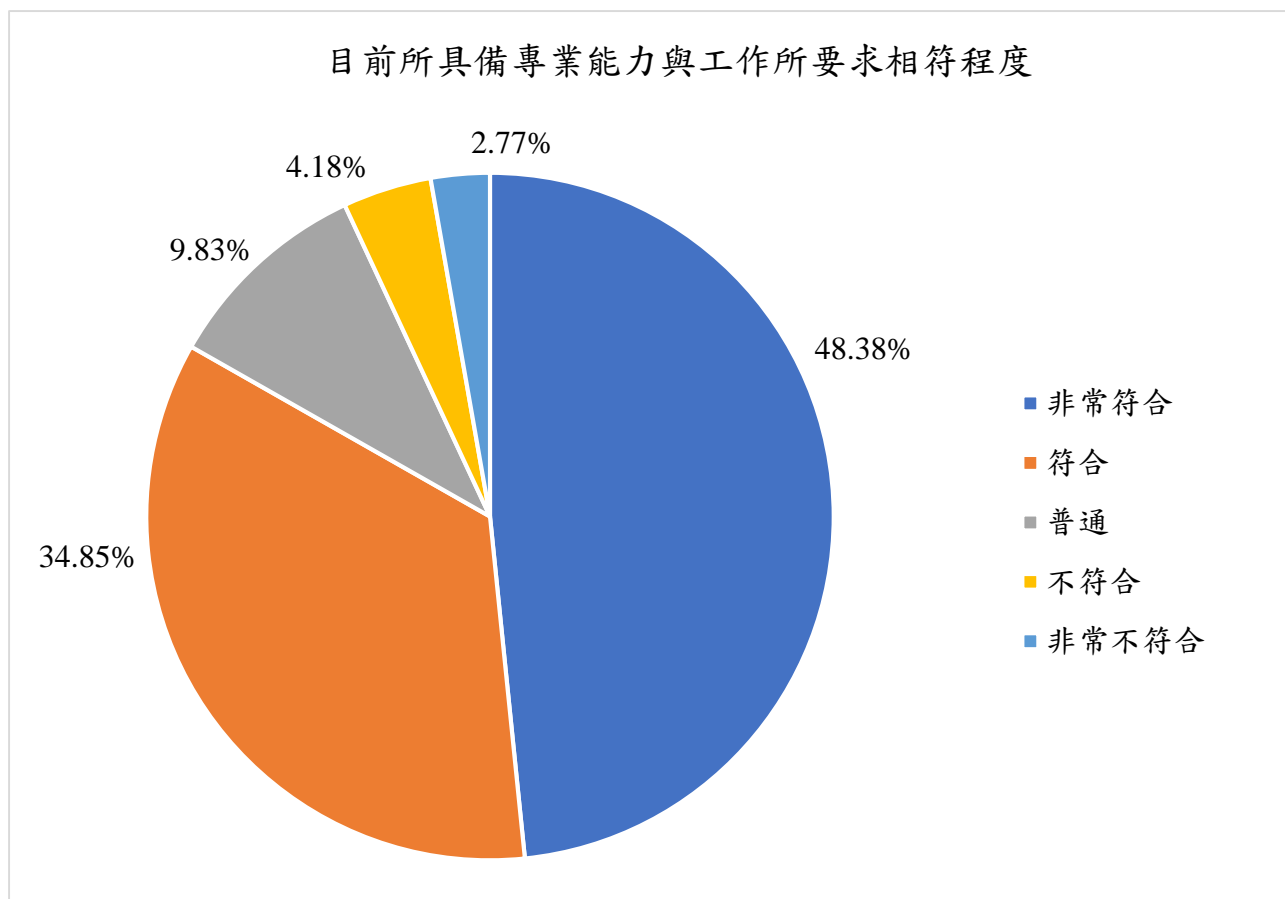


圖 4 畢業生畢業滿三年目前所具備專業能力與工作所要求之現況人數百分比分布圖

表 6 畢業生畢業滿三年在學期間各項有助於目前工作之「學習經驗」概況分析表

您在學期間以下哪些「學習經驗」對於現在工作有所幫助？ (可複選，至多 3 項)	人數	百分比
1 專業知識、知能傳授	1,496	53.85
2 建立同學及老師人脈	973	35.03
3 校內實務課程	1,196	43.05
4 校外業界實習	1,293	46.54
5 社團活動	278	10.01
6 語言學習	203	7.31
7 參與國際交流活動	137	4.93
8 志工服務、服務學習	170	6.12
9 擔任研究或教學助理	137	4.93
10 其他訓練	46	1.66
已就業樣本數	2,778	100.00

註.百分比以已就業樣本數為母數

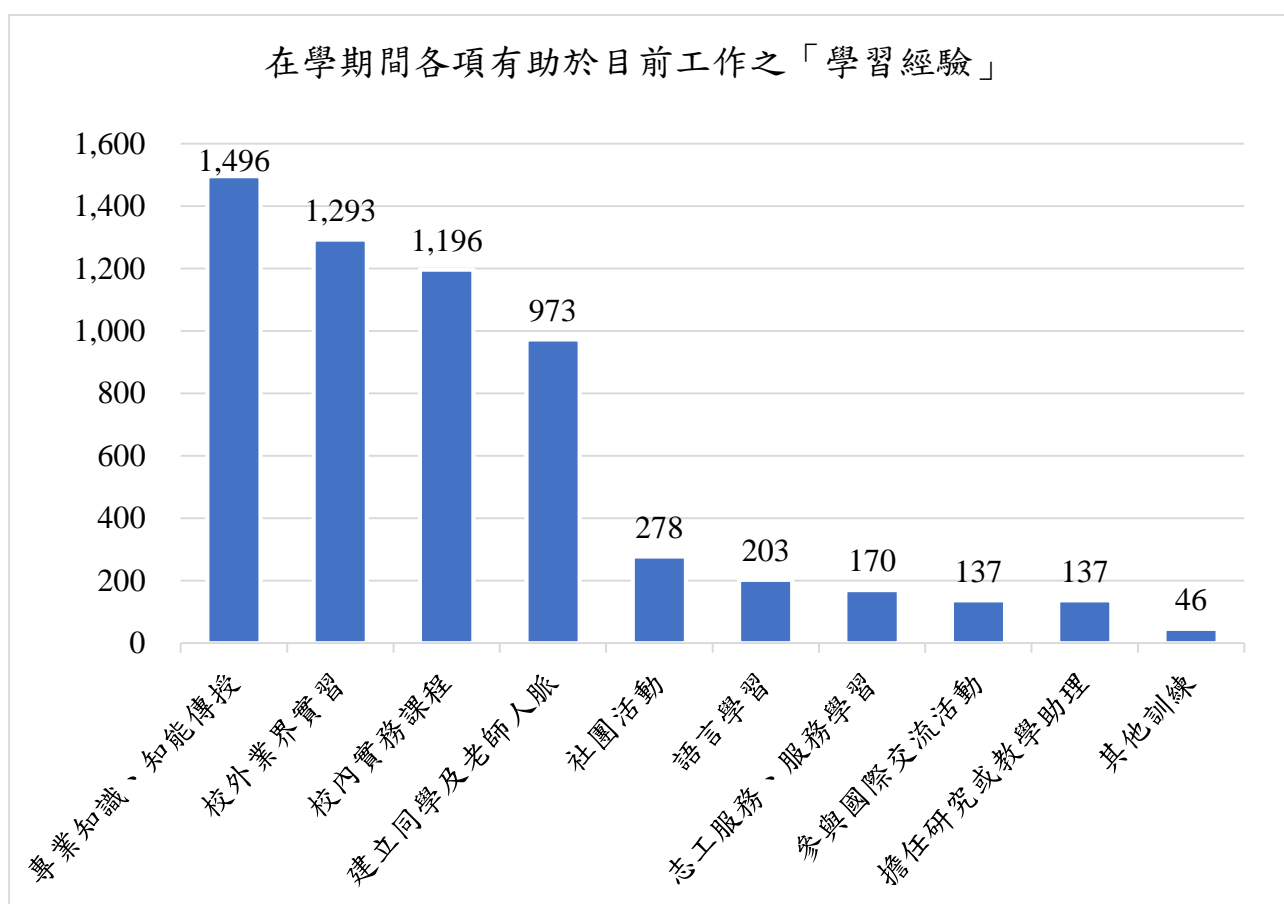


圖 5 畢業生畢業滿三年在學期間各項有助於目前工作之「學習經驗」概況人數分布圖