



弘光科技大學
109 學年度(民國 110 年)
畢業生畢業滿 1 年畢業流向調查

委 託 單 位：弘光科技大學學生事務處職涯發展中心

執 行 單 位：弘光科技大學學生事務處職涯發展中心

弘光科技大學校務研究辦公室

聯 絡 電 話：04-26318652 ext. 2383

聯 絡 地 址：433 台中市沙鹿區臺灣大道 1018 號

中華民國 111 年 12 月 23 日

目錄

目錄.....	II
表目錄.....	III
圖目錄.....	IV
壹、 統計分析結果.....	1
一、 109 學年度各院/系分析結果.....	2
二、 109 學年度全校逐題分析結果.....	4

表目錄

表 1 109 學年度院/系畢業生之母體及樣本分配表.....	1
表 2 109 學年度院/系畢業生之就業率.....	3
表 3 畢業生畢業滿一年目前工作概況分析表.....	4
表 4 畢業生畢業滿一年現在工作職業類型分析表.....	5
表 5 畢業生畢業滿一年目前所具備專業能力與工作所要求之現況分析表.....	6
表 6 畢業生畢業滿一年在學期間各項有助於目前工作之「學習經驗」概況分析表 .	7

圖目錄

圖 1 109 學年度各院畢業生之就業率比較圖	2
圖 2 畢業生畢業滿一年目前工作概況人數百分比分布圖	4
圖 3 畢業生畢業滿一年現在工作職業類型人數百分比分布圖	5
圖 4 畢業生畢業滿一年目前所具備專業能力與工作所要求之現況人數百分比分布圖	6
圖 5 畢業生畢業滿一年在學期間各項有助於目前工作之「學習經驗」概況人數分布圖	7

壹、 統計分析結果

表 1 109 學年度院/系畢業生之母體及樣本分配表

校/院/系別	調查人數	受訪樣本數	回收率(%)
全校	3,000	2,844	94.80
護理學院	799	751	93.99
護理科	50	49	98.00
護理系	695	649	93.38
護理系碩士班	4	4	100.00
護理系碩士在職專班	7	7	100.00
護理系博士班	4	4	100.00
學士後護理系	39	38	97.44
醫療健康學院	585	548	93.68
物理治療系	95	87	91.58
營養系	119	110	92.44
營養系碩士班	4	4	100.00
生物科技系	37	34	91.89
生物科技系碩士班	7	7	100.00
動物保健系(原：動物保健學士學位學程)	44	44	100.00
語言治療與聽力學系	38	38	100.00
老人福利與長期照顧事業系	122	115	94.26
老人福利與長期照顧事業系碩士班	12	11	91.67
健康事業管理系	97	88	90.72
健康事業管理系碩士班	10	10	100.00
民生創新學院	1,272	1,205	94.73
食品科技系	182	179	98.35
食品科技系碩士班	2	2	100.00
食品科技系碩士在職專班	2	2	100.00
餐旅管理系	260	234	90.00
化妝品應用科	21	21	100.00
化妝品應用系	158	157	99.37
化妝品應用系碩士班	4	4	100.00
化妝品應用系碩士在職專班	3	3	100.00
美髮造型設計科	24	24	100.00
美髮造型設計系	111	111	100.00
幼兒保育系	121	116	95.87
文化創意產業系	90	82	91.11
運動休閒系	106	105	99.06
國際溝通英語系	74	73	98.65
多媒體遊戲發展與應用系(原：資訊管理系)	114	92	80.70
智慧科技學院	344	340	98.84
智慧科技應用系(原：資訊工程系)	84	84	100.00
生物醫學工程系	68	65	95.59
環境與安全衛生工程系	174	173	99.43
環境工程研究所碩士班	5	5	100.00
環境工程研究所碩士在職專班	5	5	100.00
職業安全與防災研究所碩士班	8	8	100.00

一、 109 學年度各院/系分析結果

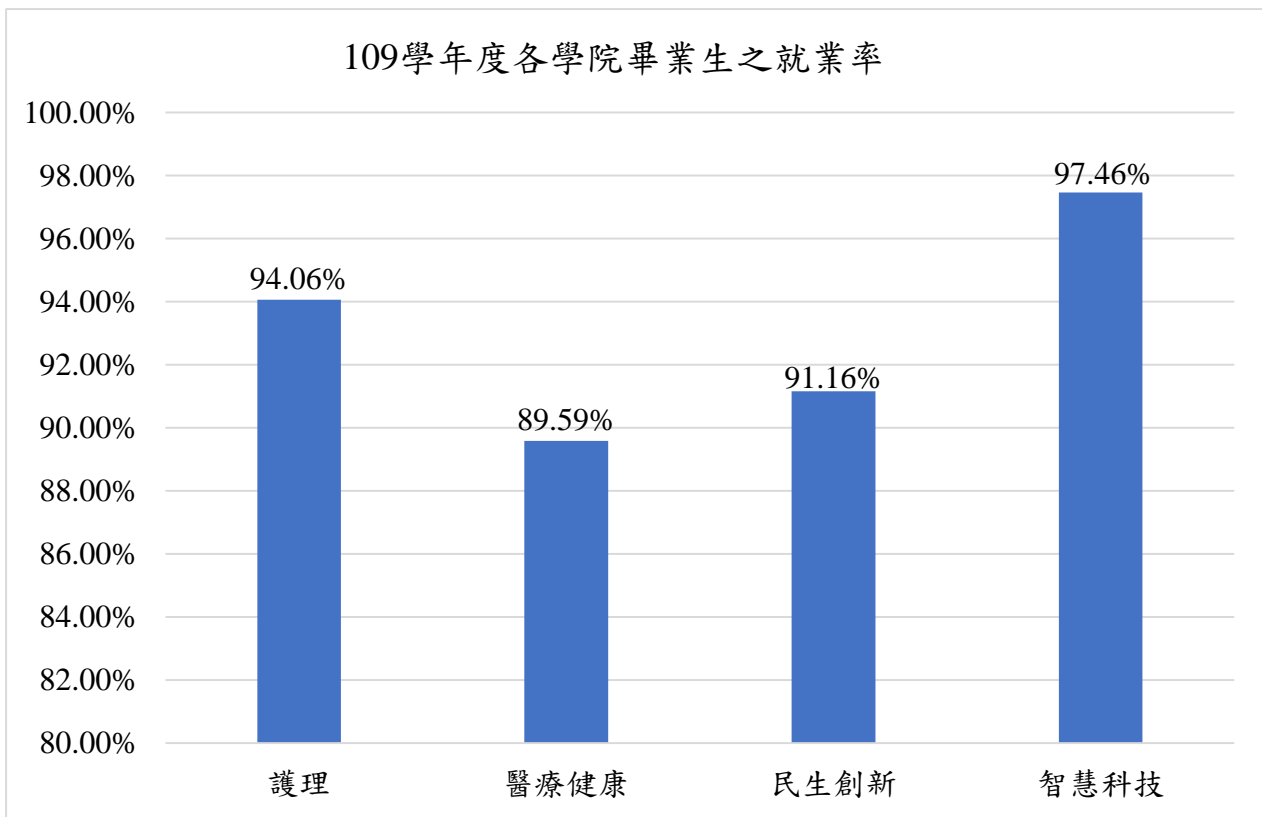


圖 1 109 學年度各院畢業生之就業率比較圖

表 2 109 學年度院/系畢業生之就業率

校/院/系別	總樣本數	分子 ^{註1}	分母 ^{註2}	就業百分比(%)
全校	2,844	2,432	2,632	92.40
護理學院	751	665	707	94.06
護理科	49	13	13	100.00
護理系	649	602	642	93.77
護理系碩士班	4	4	4	100.00
護理系碩士在職專班	7	6	7	85.71
護理系博士班	4	4	4	100.00
學士後護理系	38	36	37	97.30
醫療健康學院	548	439	490	89.59
物理治療系	87	74	81	91.36
營養系	110	74	91	81.32
營養醫學研究所碩士班	4	3	4	75.00
生物科技系	34	23	27	85.19
生物科技系碩士班	7	3	4	75.00
動物保健系	44	37	41	90.24
語言治療與聽力學系	38	35	37	94.59
老人福利與長期照顧事業系	115	100	108	92.59
老人福利與長期照顧事業系碩士班	11	10	11	90.91
健康事業管理系	88	70	76	92.11
健康事業管理系碩士班	10	10	10	100.00
民生創新學院	1,205	1,021	1,120	91.16
食品科技系	179	140	176	79.55
食品科技系碩士班	2	1	2	50.00
食品科技系碩士在職專班	2	2	2	100.00
餐旅管理系	234	206	225	91.56
化妝品應用科	21	6	7	85.71
化妝品應用系	157	126	133	94.74
化妝品應用系碩士班	4	4	4	100.00
化妝品應用系碩士在職專班	3	2	3	66.67
美髮造型設計科	24	17	18	94.44
美髮造型設計系	111	107	110	97.27
幼兒保育系	116	106	111	95.50
文化創意產業系	82	67	72	93.06
運動休閒系	105	99	99	100.00
國際溝通英語系(原：應用英語系)	73	69	73	94.52
多媒體遊戲發展與應用系(原：資訊管理系)	92	69	85	81.18
智慧科技學院	340	307	315	97.46
智慧科技應用系(原：資訊工程系)	84	75	80	93.75
生物醫學工程系	65	61	61	100.00
環境與安全衛生工程系	173	157	160	98.13
環境工程研究所碩士班	5	2	2	100.00
環境工程研究所碩士在職專班	5	5	5	100.00
職業安全與防災研究所碩士班	8	7	7	100.00

註 1：分子為「已就業」樣本數

註 2：分母為「總樣本數」扣除「進修中」、「服役中或等待服役中」與「家管/料理家務

二、109 學年度全校逐題分析結果

表 3 畢業生畢業滿一年目前工作概況分析表

您目前的工作狀況為何（不包括留職停薪、育嬰假，請依主要薪水來源作答）？	人數	百分比
全職工作	2,388	83.97
1 企業（包括民營企業或國營企業...等）	1,971	69.30
2 政府部門（含職業軍人）	37	1.30
3 學校（包括公立及私立大學、高中、高職、國中小...等）	79	2.78
4 非營利機構	153	5.38
5 創業	49	1.72
6 自由工作者(以接案維生或個人服務，例如撰稿人...)	33	1.16
7 其他	66	2.32
部分工時	44	1.55
1 企業（包括民營企業或國營企業...等）	30	1.05
2 政府部門（含職業軍人）	1	0.04
3 學校（包括公立及私立大學、高中、高職、國中小...等）	1	0.04
4 非營利機構	3	0.11
5 創業	2	0.07
6 自由工作者(以接案維生或個人服務，例如撰稿人...)	4	0.14
7 其他	3	0.11
家管/料理家務者	40	1.41
目前非就業中	372	13.08
總樣本數	2,844	100.00

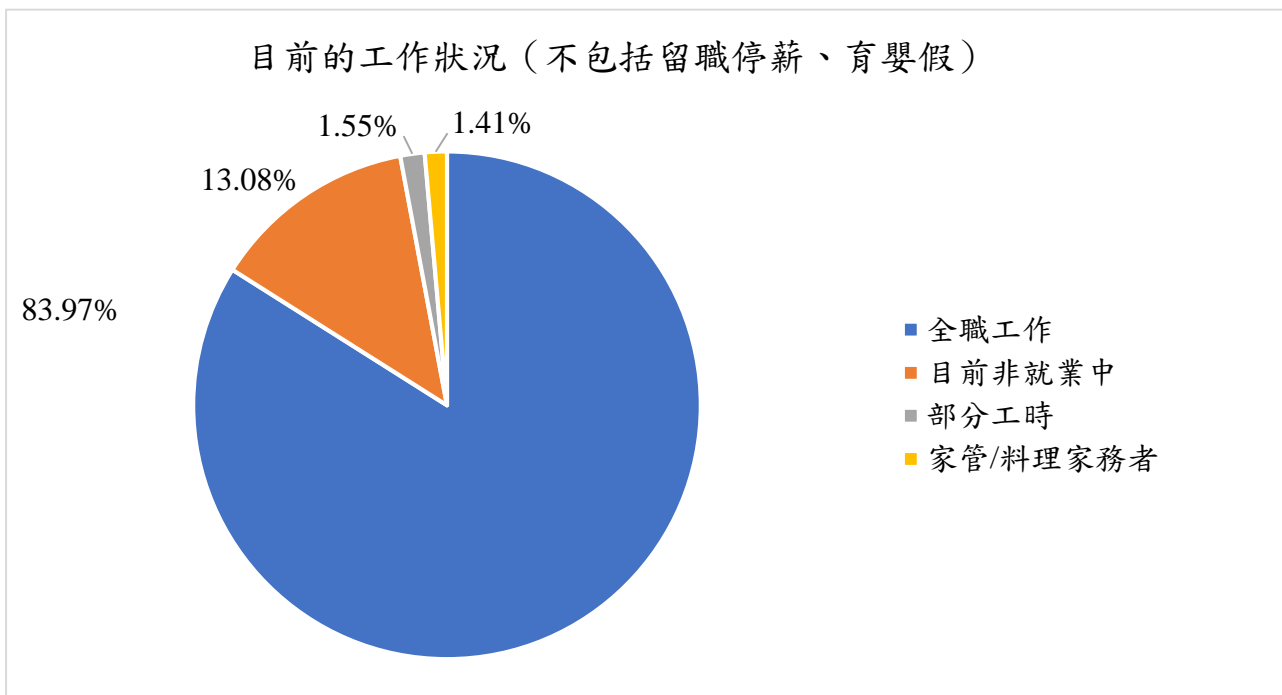


圖 2 畢業生畢業滿一年目前工作概況人數百分比分布圖

表 4 畢業生畢業滿一年現在工作職業類型分析表

您現在工作職業類型為何？	人數	百分比
1 建築營造類	42	1.73
2 製造類	299	12.29
3 科學、技術、工程、數學類	72	2.96
4 物流運輸類	43	1.77
5 天然資源、食品與農業類	64	2.63
6 醫療保健類	858	35.28
7 藝文與影音傳播類	127	5.22
8 資訊科技類	55	2.26
9 金融財務類	35	1.44
10 企業經營管理類	71	2.92
11 行銷與銷售類	216	8.88
12 政府公共事務類	26	1.07
13 教育與訓練類	129	5.30
14 個人及社會服務類	123	5.06
15 休閒與觀光旅遊類	266	10.94
16 司法、法律與公共安全類	6	0.25
已就業樣本數	2,432	100.00

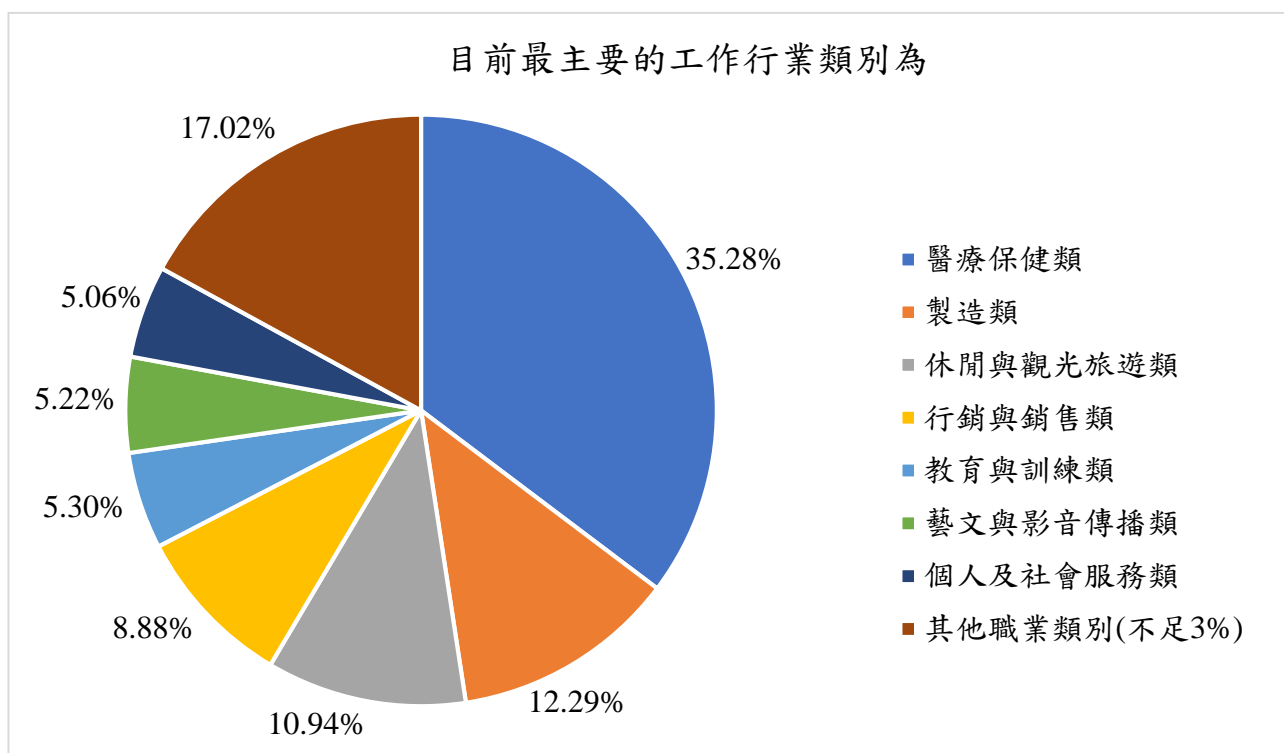


圖 3 畢業生畢業滿一年現在工作職業類型人數百分比分布圖

表 5 畢業生畢業滿一年目前所具備專業能力與工作所要求之現況分析表

您目前所具備的專業能力與工作所要求的相符程度為何？	人數	百分比
1 非常符合	1,334	54.85
2 符合	655	26.93
3 普通	256	10.53
4 不符合	114	4.69
5 非常不符合	73	3.00
已就業樣本數	2,432	100.00

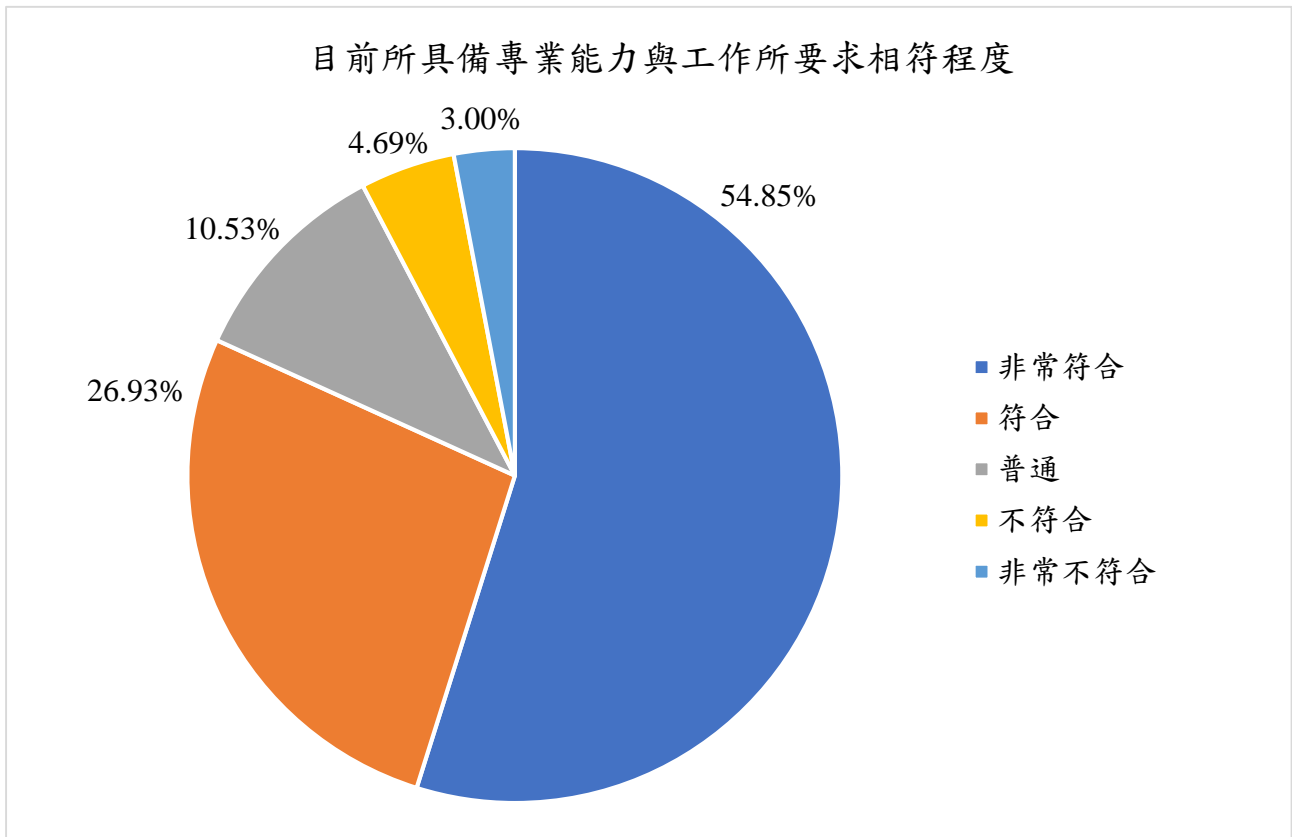


圖 4 畢業生畢業滿一年目前所具備專業能力與工作所要求之現況人數百分比分布圖

表 6 畢業生畢業滿一年在學期間各項有助於目前工作之「學習經驗」概況分析表

您在學期間以下哪些「學習經驗」對於現在工作有所幫助？ (可複選，至多 3 項)	人數	百分比
1 專業知識、知能傳授	1,314	54.03
2 建立同學及老師人脈	1,286	52.88
3 校內實務課程	780	32.07
4 校外業界實習	854	35.12
5 社團活動	151	6.21
6 語言學習	151	6.21
7 參與國際交流活動	99	4.07
8 志工服務、服務學習	116	4.77
9 擔任研究或教學助理	50	2.06
10 其他訓練	44	1.81
已就業樣本數	2,432	100.00

註.百分比以已就業樣本數為母數

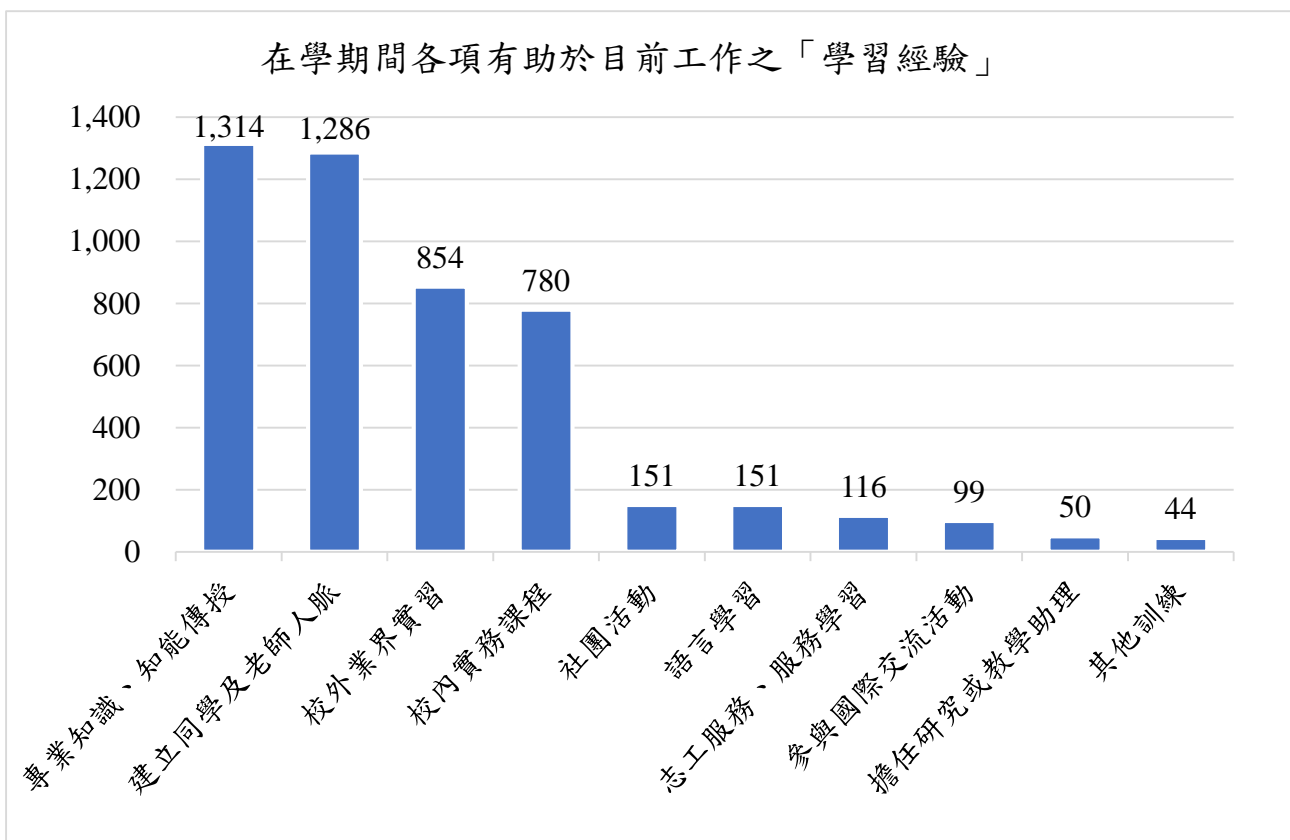


圖 5 畢業生畢業滿一年在學期間各項有助於目前工作之「學習經驗」概況人數分布